

## **Боевые операции по выслеживанию в малонаселенных районах**

Следопыты могут не понадобиться в африканском подразделении или в тех подразделениях, которые приобрели опыт ведения боевых действий в буше. Другим подразделениям может понадобиться придавать полицейских, гражданских лиц или солдат-африканцев к патрулям для выполнения задач по выслеживанию.

Так как террористы являются мастерами ведения боевых действий в буше, они вероятно будут полагаться на свою превосходную способность быть вне видимости и вне досягаемости Сил Безопасности. Их способность выслеживать и читать следы естественно будет делать их искусными в собственной маскировке. Это вызывает необходимым иметь сотрудников Сил Безопасности, являющихся опытными следопытами, или способных понимать местных африканских следопытов и работать с ними.

Используйте пленных террористов. Что касается следопытов из числа бывших террористов, тот факт, что они сдались и привели Силы Безопасности к хорошему результату, не указывает на то, что они изменили свою лояльность. Простой факт, что они готовились к сотрудничеству с Силами Безопасности против своих товарищей, демонстрирует отсутствие у них верности. Они должны использоваться в каждом подходящем случае. Им должно постоянно напоминаться тем или иным способом, что им исключительно повезло не быть убитыми перед пленением, что они проверяются и имеют счета, которые должны быть оплачены только непрерывной и успешной службой. Особое внимание должно уделяться тому, чтобы пленные террористы не завели наши патрули в засаду.

### **Боевые команды следопытов**

**Общее.** Идеальная боевая команда следопытов состоит из четырех человек, все из них являются опытными следопытами. Эта команда из четырех человек не должна быть разделена, за исключением жизненно важной оперативной необходимости.

#### **Роль:**

- a. Определение следов.
- b. Выслеживание и уничтожение небольших групп террористов.
- c. Представление группы следопытов как части большей группы преследования.
- d. Определение местоположения террористов, которые еще не выявлены.

**Организация.** Боевая команда следопытов состоит из следующих людей:

- a. Следопыт, идущий по следу.
- b. Два фланговых следопыта.
- c. Командир команды.

#### **Возможности боевой команды следопытов:**

- a. Способность быстро определять следы, куда бы они ни вели.
- b. Способность быстро искать и определять следы, когда они временно потеряны.
- c. Способность перераспределять обязанности между собой так, чтобы не утомлять человека, непосредственно идущего по следу.
- d. Быть самостоятельной в выслеживании, наблюдении и охране.

#### **Индивидуальные задачи следопытов:**

- a. Следопыт идет по следу.
- b. Фланговые следопыты решают следующие задачи:
  - (1) Основная задача фланговых следопытов – обеспечение прикрытия следопыта, идущего по следу.

- (2) Они «поднимают» следы, если они меняют направление влево или вправо.
  - (3) Они предпринимают круговой поиск, если след потерян.
  - (4) При передвижении, они сходятся по направлению друг к другу и расходятся снова на фланги для поиска следов впереди следопыта и увеличения скорости выслеживания. Особое внимание уделяется тому, чтобы следы не были стерты или потревожены фланговыми следопытами.
- с. Командир команды выполняет следующие функции:
- (1) Он руководит действиями команд, используя знаки и сигналы.
  - (2) Он обеспечивает дополнительную защиту следопыта.
  - (3) Он докладывает об успехах командиру войск преследования.
  - (4) Он является глазами и ушами команды следопытов.
  - (5) Если след потерян, он обозначает последний подтвержденный след, пока оставшиеся члены команды производят поиск следа в районе.

### **Действия при поиске следов**

До тех пор, пока возможно преследование по следам гражданским следопытом или боевой командой следопытов, любой, кто нашел следы, должен изолировать этот участок и держать его свободным от Сил Безопасности до прибытия следопытов. При этом должен быть сделан немедленный доклад вышестоящему руководству со следующей информацией:

- a. Количество террористов, определенное по следам.
- b. Возраст следов.
- c. Направление движения.
- d. Любая другая полезная информация, например местоположение, местность и т.д.

Является абсолютно необходимым, чтобы следы не были стерты или потревожены теми, кто их обнаружил. След и окружающая местность должны сохраниться нетронутыми до тех пор, пока не прибудет следопыт или команда следопытов. Нет смысла двигаться по одному сохраненному следу, когда оставшаяся местность затоптана Силами Безопасности.

**Порядки боевой команды следопытов.** Существуют два основных используемых боевых порядка:

- a. Открытый боевой порядок на относительно открытой местности.
- b. Простой боевой порядок в плотном буше.

Оба боевых порядка описаны в приложении.

**Тактика боевой команды следопытов при преследовании.** В приложении показаны порядки боевой команды следопытов. Они совмещаются с боевыми порядками групп преследования, которые обычно адаптированы к операциям родезийских войск (смотри схемы боевых порядков).

- a. Открытая местность.
  - (1) Фланговые следопыты остаются слегка впереди основного следопыта, который находится на расстоянии зрительной связи.
  - (2) Если след меняет направление влево или вправо, он может быть взят любым фланговым следопытом. Фланговый следопыт, взявший след, действует далее как основной следопыт, идущий по следу. Оставшиеся члены команды сохраняют стандартный боевой порядок, последний основной следопыт занимает вакантное место на фланге.
  - (3) Если след потерян, фланговые следопыты производят круговой поиск в направлении друг к другу в надежде найти потерянный след. Таким образом,

на местности, где был потерян след, осуществляется круговой поиск на 360 градусов.

- (4) Пока фланговые следопыты выполняют поиск, как изложено выше, следопыт, который шел по следу, выполняет круговой поиск на 360 градусов приблизительно в 15 ярдах от своего местоположения.
- (5) Командир команды обозначает последний подтвержденный след и обеспечивает защиту следопытам.
- (6) На этой стадии команда особенно уязвима и целиком полагается на бдительность командира команды.

b. Плотный буш.

- (1) Основной следопыт идет по следам с командиром команды, который идет в 10 ярдах от него для обеспечения защиты. Контроль филера не пытается идти по следу, поскольку он контролирует обстановку и наблюдает за командой.
- (2) Если след временно потерян, командир команды обозначает последний подтвержденный след, и фланговые следопыты, находясь в простом порядке за командиром команды, производят круговой поиск в направлении друг к другу в надежде найти потерянный след (Смотрите приложение, схемы 1 и 5)
- (3) Основной следопыт выполняет круговой поиск на 360 градусов приблизительно в 15 ярдах от своего местоположения.
- (4) Как только след снова найден, следопыт, нашедший его, принимает на себя обязанности основного следопыта. Оставшиеся члены команды сохраняют нужный боевой порядок.

**Комбинации боевой команды следопытов и групп преследования.**

- a. Должно быть однозначно понято, что все типы боевых порядков меняются в зависимости от типа местности и предпочтений командира патруля.
- b. Существует целый ряд изменений боевого порядка при их использовании в Родезийской Армии (Смотрите приложение и схемы к нему).
- c. Существует принципиальная разница между родезийским бушем летом и зимой, в данном случае приведенные боевые порядки адаптируются, а также для открытой местности или плотного буша.

**Использование собак**

Единственные существующие розыскные собаки для выслеживания, доступные в настоящее время Силам Безопасности Родезии – те, которые используются в полиции. И собаки и их кинологи хорошо подготовлены для полицейских действий.

Эти собаки использовались в противопартизанских действиях, но достигли только ограниченных успехов. Существуют сомнения в том, могут ли эти собаки быть пригодными для проведения операций общего характера, но могут возникнуть случаи, когда собаки вновь будут приданы к патрулям для целей выслеживания.

Собака обычно будет преследовать по самому свежему следу, но он будет отчетливым, если «дает запах» от личной одежды или вещей, и соответствует запаху определенной жертвы.

Должно быть понято, что собаки легко устают, таким образом, они должны использоваться только для выслеживания тогда, когда визуальное выслеживание становится очень тяжелым или невозможным. Если следы становятся видимыми, визуальное выслеживание должно снова возобновляться, чтобы сохранить силу и концентрацию собаки.

Вне зависимости от очевидных факторов, которые являются причиной сильного запаха противника, например кровь, грязное тело и белье, пот или паника, существуют определенные климатические факторы, которые влияют на обоняние:

- a. Благоприятные:

- (1) Температура воздуха и грунта приблизительно одинаковы.
  - (2) Пасмурная, влажная погода.
- b. Неблагоприятные:
- (1) Жаркое солнце.
  - (2) Сильный ветер.
  - (3) Сильный дождь.
  - (4) Асфальтовые дороги, камни и другие твердые поверхности.
  - (5) Пыль.
  - (6) Бегущая вода.

Из этого могут быть сделаны следующие фактические выводы относительно обоняния:

- a. Собаки хорошо выслеживают ночью, ранним утром и поздним вечером.
- b. Периоды сезона дождей будут благоприятными для выслеживания за исключением времени сильного дождя и сразу после него.
- c. Ближайший буш почти всегда создает хорошие условия, но присутствие диких животных может дезориентировать собаку.
- d. Применение розыскных собак в городах и деревнях очень редко дает результат.
- e. При наиболее благоприятных условиях, с высокой вероятностью будет возможно преследовать по следам, имеющих давность до 12 часов.
- f. При неблагоприятных условиях может не быть никакого запаха вообще, даже если жертва прошла всего несколько минут назад.

Собаки не должны использоваться в качестве последнего средства и как только решение о применении собак принято, в районе не должны находиться посторонние. То есть, любое лишнее движение войск, полиции или гражданских лиц в районе должно жестко контролироваться до тех пор, пока собака не возьмет след. Собаки могут перевозиться вертолетами, поскольку животные путешествуют хорошо и не испытывают никакого дискомфорта. Должны учитываться следующие моменты:

- a. Поток воздуха, направленный вниз от вертолета, может очень легко уничтожить любой запах. Поэтому вертолеты не должны летать низко над известной, или подозреваемой дорожкой следов.
- b. Когда собака выслеживает, присутствие вертолета, летающего поблизости, часто отвлекает животное, так что авиация не должна приближаться близко к месту поиска.

## **Использование авиации для выслеживания**

Легкая авиация и/или вертолеты могут оказать большую помощь патрулям в выслеживании банд мятежников. Весьма важно, чтобы мятежники были захвачены в движении наземными позиционными частями, даже с легким прикрытием, что тяжело сделать с воздуха. Командиры патрулей должны также помнить, что шум вертолета может ликвидировать скрытность и показать террористам, что планируют Силы Безопасности.

## **Намеки на следы и выслеживание**

**Общее.** Чрезвычайно тяжело молча и быстро перемещаться в большинстве районов родезийского буша, поэтому это требует большой практики и концентрации.

В буше существует много троп, сделанных дикими животными во время их ночных или сезонных миграций. Эти животные избегают крутых или скользких склонов и таким образом звериные тропы обычно обеспечивают легкое передвижение. Мятежники и наши собственные патрули используют эти тропы, когда требуется быстрое и бесшумное передвижение. Войска

должны соблюдать особую осторожность при использовании этих троп, поскольку Силы Безопасности могут находиться в засаде.

Существуют два четких типа следов; наземные следы и следы в воздухе. Наземные следы обычно делаются ботинками или ногами, следы в воздухе существуют в форме растоптанной травы, поломанных кустов, порванных паутин и т.д.

**Люди.** Следы босых ног имеют мягкие, закругленные отпечатки, сформированные пяткой, подушечкой ступни или пальцами. Следы женщин обычно меньше и имеют две особенности; во-первых, они заботятся о том, чтобы ставить ногу пальцами внутрь (как бы немного косолапят), во-вторых, их пальцы больше повернуты наружу, чем у мужчин.

**Животные.** Поскольку большинство животных имеют раздвоенные копыта, отпечатки, сформированные на земле, имеют четкие, ясные края.

**Выслеживание.** Ниже приведены знаки, которые ищет опытный следопыт при преследовании по следам:

- a. Поврежденная и согнутая трава и растительность.
- b. Сломанные ветви и листья.
- c. Перевернутые листья.
- d. Грязь, вынесенная из ручьев.
- e. Порванные паутины.
- f. Состояние росы на тропе.
- g. Грязь или царапины на камнях и бревнах.

**Бегающий человек.** Контрольными точками для наблюдения являются следы торможения, глубина отпечатка, движение на подушечках ступней и пальцах, разворот наружу носков и сильно поврежденная растительность и как результат – отсутствие скрытых следов.

**Человек, несущий груз.** Короткие следы, более глубокие отпечатки, чем обычно в мягком грунте, пальцы, развернутые наружу.

#### **Определение возраста следов.**

- a. **Погода.** Погодные условия – дождь, ветер, солнечный свет – должны всегда запоминаться, поскольку они являются одними из наиболее важных факторов в определении возраста следов.
- b. **Растительность.** Состояние и местоположение нарушенной растительности; различный растительный покров имеет разную степень упругости, и только практика и опыт может предоставить возможность следопыту использовать этот фактор для точного определения возраста следов.
- c. **Отпечатки в грязи.** Всегда отмечайте степень влажности следа в грязи или мягком грунте. Если след является очень свежим, вода может стекать обратно в отпечаток, сделанный ногой. Позднее вода уходит и остается только грязь, которая была выдавлена наружу вокруг отпечатка и грязь, выброшенная вперед ногой, которая начала засыхать.
- d. **Воздействие дождя или капель тумана.** Помня, когда был последний дождь, будет возможно точно определить возраст следов. Если следы имеют отметки капель, очевидно они сделаны перед дождем и, если следы без таких отметок, они сделаны после дождя. Так же проверяя, покрыты ли следы отметками капель, падающих с деревьев во время тумана, можно определить их возраст.
- e. **Поврежденная трава и листья.** Показателем возраста следов может служить сухость такой травы; если она свежая – она остается зеленой, но спустя несколько дней приобретает коричневую окраску. Безусловно, при этом должно приниматься в расчет количество солнечного света и дождя в течение последних нескольких дней.

- f. **Следы животных.** Помните, что большинство животных отдыхает в течение дня и передвигается ночью. Таким образом, если следы человека на основных звериных тропах в буше имеют как минимум двойной набор следов животных, наложенных сверху, и эти следы показывают, что животное передвигалось в обоих направлениях, вероятно, что следы человека как минимум ночной давности. Если следы показывают, что животное двигалось только в одном направлении, то следы человека, вероятно, оставлены в ночное время после того, как животное вышло к воде, но до того, как оно вернулось назад.

Также должен осуществляться сбор информации относительно методов маскировки следов и лагерей мятежников.

**Факторы, влияющие на выслеживание.** Существуют определенные факторы, которые влияют на выслеживание:

- a. Тип грунта – твердый или мягкий, каменистый или грязевый.
- b. Тип местности – саванна или тропический лес.
- c. Погодные условия – глубина следов кажется меньше в пасмурную погоду.
- d. Положение солнца относительно направления движения. Наиболее подходящее положение тогда, когда следопыту приходится выслеживать по направлению к солнцу.
- e. Обувь преследуемого человека. Очевидно, что легче преследовать по четким следам ботинка, чем по невыраженным следам.
- f. Протяженность маршрута преследования, на которой другие подобные следы могут отвлечь внимание и замаскировать нужные следы.
- g. Концентрация и признаки усталости.

**Вещи, которые следопыт должен искать:**

- a. Следы и отпечатки обуви; темп следов или длина большого шага жертвы. Это руководство для того, где может быть найден следующий след.
- b. Растоптанная трава.
- c. Потревоженные камни, палки или земля. Следы на земле, где косвенное давление может не оставить никакого отпечатка.
- d. Листья – перевернутые, порванные, ударенные ногой или сорванные с деревьев. Сломанные или треснувшие ветви и сучья. Растительность, наклоненная в сторону и отражение света от травы или листьев, расположенных под углом. Окраска сломанной растительности, поцарапанной или сорванной коры.
- e. Сброшенная, скрученная и жеванная растительность.
- f. Паутина, порванная или выброшенная на соседнее дерево или куст.
- g. Моча и экскременты, часто обозначенные мухами, пчелами, желтыми бабочками и, во время дождей, жуками.
- h. Ловушки и капканы, разоренные гнезда пчел и дым.
- i. Состояние росы на тропах.
- j. Грязь, вынесенная из ручьев, или грязь на камнях и бревнах.
- k. Раздавленные животные или насекомые и что-либо, атакованное муравьями.

## **Заключение**

Следопыт имеет много вещей, которые он должен принять во внимание во время выслеживания. Он должен обладать определенными качествами, как например, хорошее зрение, память, аналитические способности, хорошее физическое состояние, дар предвидения и понимание природы. Терпение, настойчивость, тщательное наблюдение и природный

инстинкт являются основой хорошего выслеживания. Бывают ситуации, когда правильное направление следопыту подскажет только инстинкт. Все подразделения должны гарантировать, что их подготовка в полевых навыках поддерживается на самом высоком уровне.

## Приложение

### Боевые порядки команд следопытов и патрулей

#### Общее

Опыт, приобретенный Силами Безопасности Родезии за истекшие годы, привел к основным принципам, на которых оперативные подразделения сейчас строят боевые порядки команды и патрули следопытов. Эти принципы развивались от обычных обязанностей по контролю границ к незначительным и крупным операциям. Контакты с противником происходили в результате заранее подготовленного патрулирования и операций по преследованию, а также были случайные контакты во время планового патрулирования в операциях.

Во всех случаях, командир патруля решает, как наилучшим образом передвигаться через определенный тип местности, на которой его патруль действует. Существует только два основных боевых порядка патруля: простой и открытый, оба из которых соответствующим образом применяются в плотном буше и на открытой местности. Команда следопытов и обычный патруль, или они оба, если они работают вместе, способны адаптировать эти порядки, чтобы перекрыть участок поиска и обеспечить хорошую защиту.

#### Боевые порядки

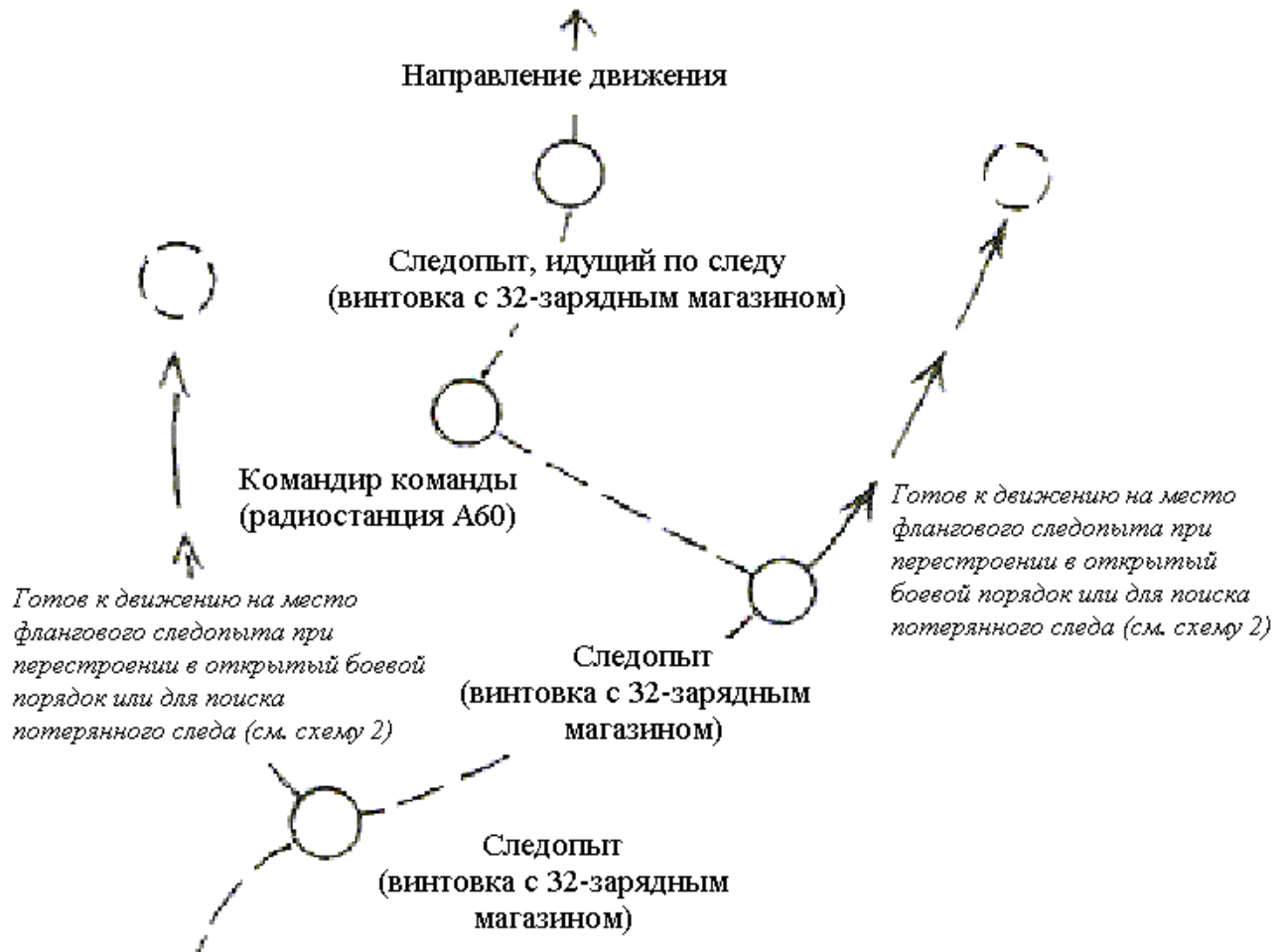
На приводимых далее схемах могут быть приведены только общие требования. Каждое регулярное подразделение разработало свои собственные идеи для лучшей детализации в каждом порядке. Однако, является общепринятым, что наилучшие команды следопытов работают в группах из четырех человек, в то время как боевые порядки патруля могут базироваться на группах из трех человек плюс группа управления или штаб. Внутри каждой группы принятый порядок адаптируется и может сильно зависеть от личного состава, уровня подготовки подразделения, предпочтений людей, типа местности или противодействия террористов патрулю.

Следующие примечания детализируют боевых порядков команды следопытов, патруля и их комбинации. Командиры должны отрабатывать свои собственные маневры в буше, используя приведенные идеи как руководство. Во время тренировок, практических занятий или основной подготовки, могут разрабатываться более мелкие детали для удовлетворения всех, кто будет практически применять эти боевые порядки в реальных операциях.

# Схема 1

## Боевые порядки команд следопытов

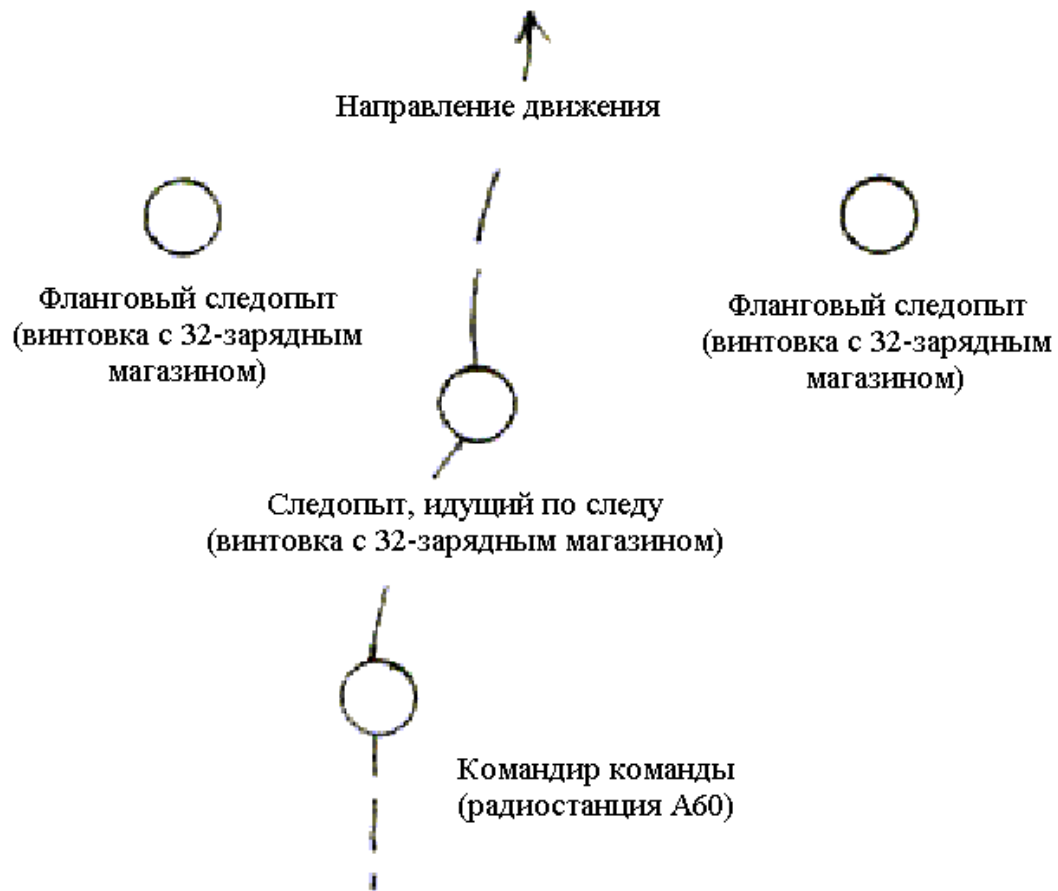
### А. Простой боевой порядок (движение в плотном буже)





## Схема 2

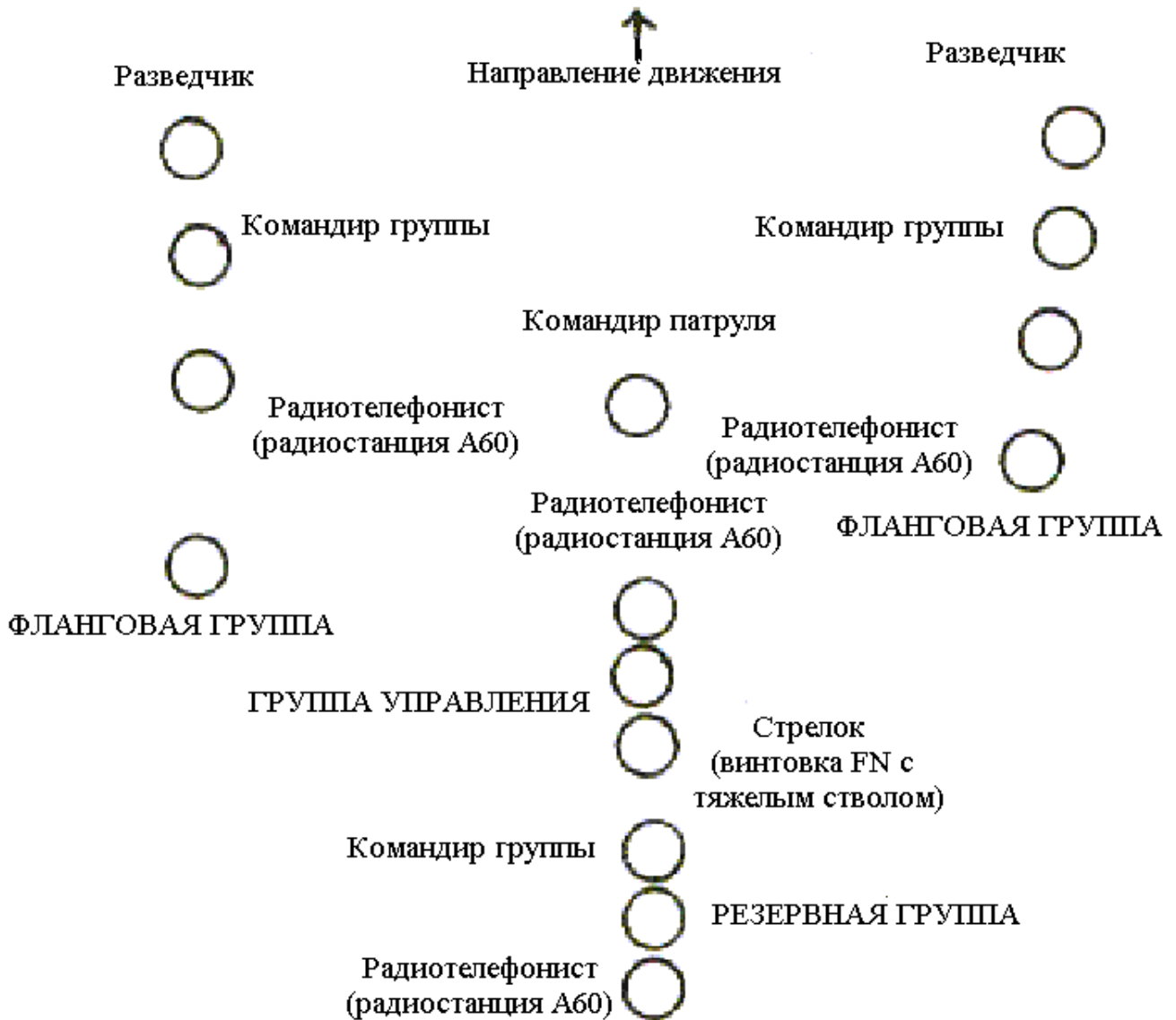
### В. Открытый боевой порядок (движение на открытой местности)



### Схема 3

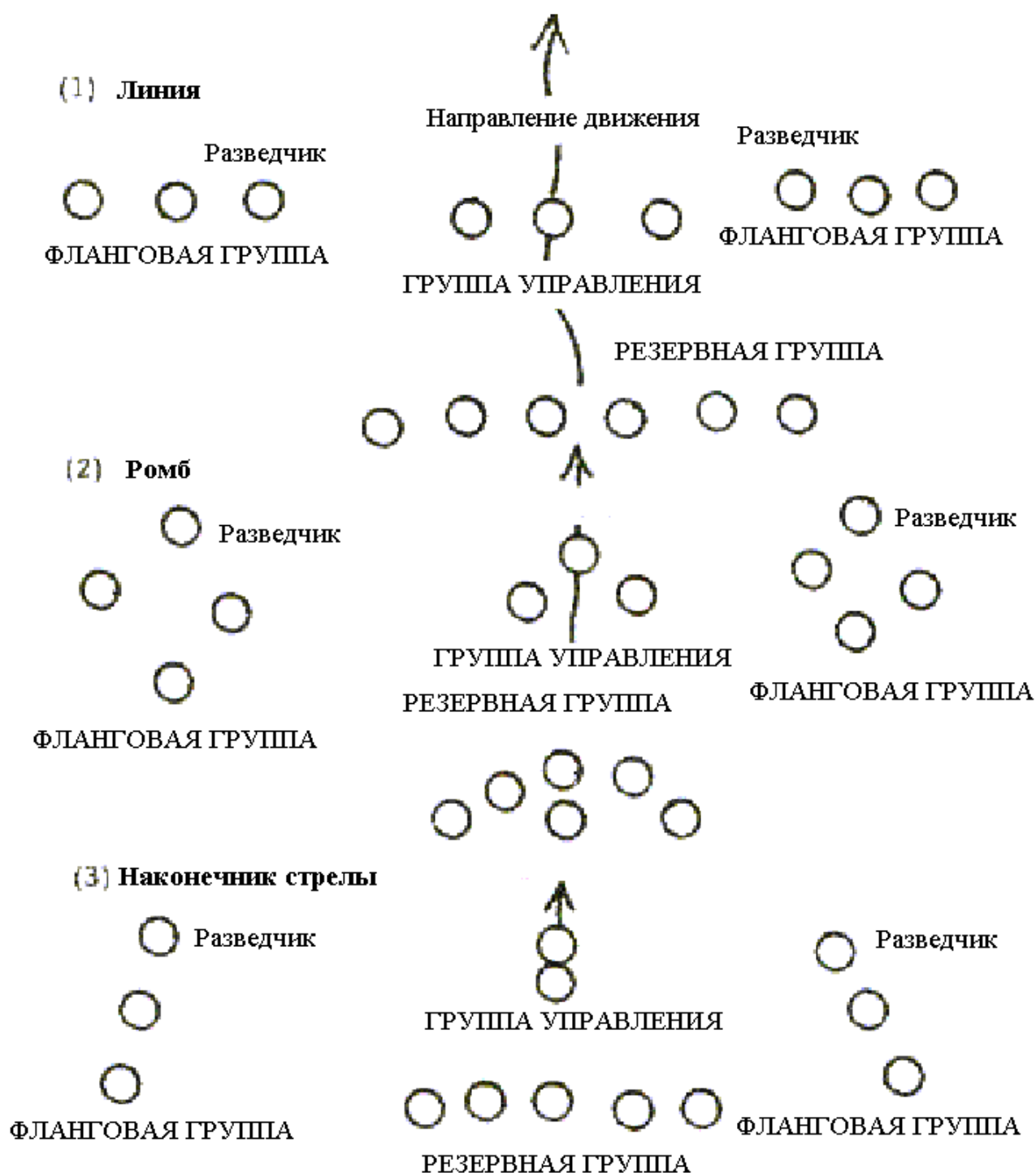
#### Боевые порядки патрулей (без команд следопытов)

##### С. Простой боевой порядок (движение в плотном буже)



## Схема 4

### Д. Открытые боевые порядки (движение по открытой местности)



## Схема 5

### Боевые порядки патрулей (команды следопытов приданы)

#### Е. Простой боевой порядок



## Схема 6

### Е. Открытый боевой порядок



#### Примечания к схемам боевых порядков

а. Группы из четырех человек имеют, во всех случаях, фланговую и резервную группы с командным элементом, размещенным в середине. Каждая группа может выбрать любой один из нескольких боевых порядков для эффективного покрытия участка местности. Бывают даже случаи, когда командир предпочитает иметь две трети своих сил в резерве (одна треть впереди, две трети сзади). Это прерогатива командира и он должен принимать решение после оценки всех факторов. Размер патруля определяет число людей в каждой группе; если патруль

состоит только из четырех человек, могут быть применены простой и открытый боевые порядки команды следопытов (смотрите схемы А и В ниже). Если количество личного состава увеличивается, может увеличиваться число людей в каждой группе.

**b.** Дистанции между людьми будут меняться в соответствии с условиями видимости, но расстояние в пять ярдов является наиболее подходящим. Дистанция между группами выбирается из тактических соображений, но безусловно должна быть в пределах визуальной связи для подачи сигналов руками и управления.

**c.** Патруль перемещается за следопытами и должен избегать смешивания обязанностей команды следопытов и ее тактики. Командир патруля командует всем патрулем преследования, включая следопытов, но он должен обсудить боевые порядки, дистанции и личные предпочтения с командиром команды следопытов до патрулирования. Это должно исключить любые недоразумения и позволит избежать ненужных споров. Это также позволит установить взаимодействие между следопытами и патрулями, которые могут иметь особые требования.

**d.** Конкретные позиции личного состава патруля в пределах групп не являются жесткими. Каждый командир имеет свои личные предпочтения и факторы, которые могут повлиять на эти детали. Позиции различных средств огневой поддержки также являются гибкими, личные предпочтения и опыт отвергают любую попытку диктовать жесткие требования в этом вопросе, например наличие 32-зарядных магазинов в винтовках, позиции винтовок FN с тяжелыми стволами, позиции пулеметов MAG или радиостанций.

***Источник:***

Методическое пособие курса боевой подготовки Родезийской S.A.S. (Эскадрон С) по операциям в малонаселенных районах.